



MANUALE OPERATIVO
PER LA GESTIONE DELL'APPLICAZIONE
RAPPRESENTANTE DI LISTA

Versione 1.1 del 4/06/2016

MANUALE DI UTILIZZO APP RAPPRESENTANTE DI LISTA

INSTALLAZIONE DELL'APPLICAZIONE

L'Applicazione e' disponibile per il download direttamente da una pagina riservata del portale Fratelli d'Italia all'indirizzo:

<http://www.fratelli-italia.it/rappresentanti>

oppure utilizzando il sottostante codice QRCode




IMPORTANTE: Per consentire l'installazione dell'APP sui dispositivi con sistema operativo Android versione 5.xx occorre settare con l'APP "**Impostazioni**" alla voce "*generale*" sottomenu' "*sicurezza*" o per versione 2.3.xx di Android "alla voce "*applicazioni*", il check box **Sorgenti Sconosciute** (*consenti l'installazione delle applicazioni da sorgenti attendibili o sconosciute o non provenienti dall'Android Market*).



Al momento del download dell'APP (il file si chiama RappApp.apk) sara' chiesta conferma che questo tipo file puo' danneggiare il dispositivo: confermare con **OK**

A fine download – confermando l'avviso di fine download – si procedera' all'installazione dell'APP e sara' chiesta una ulteriore conferma: confermare con **INSTALLA**


Al termine dell'installazione si puo' procedere con l'avvio : confermare con **APRI** o selezionando l'icona con il simbolo di FDI



FUNZIONALITA' PREVISTE NELL'APPLICAZIONE

Il menu' principale dell'APP e' articolato in 3 sezioni:

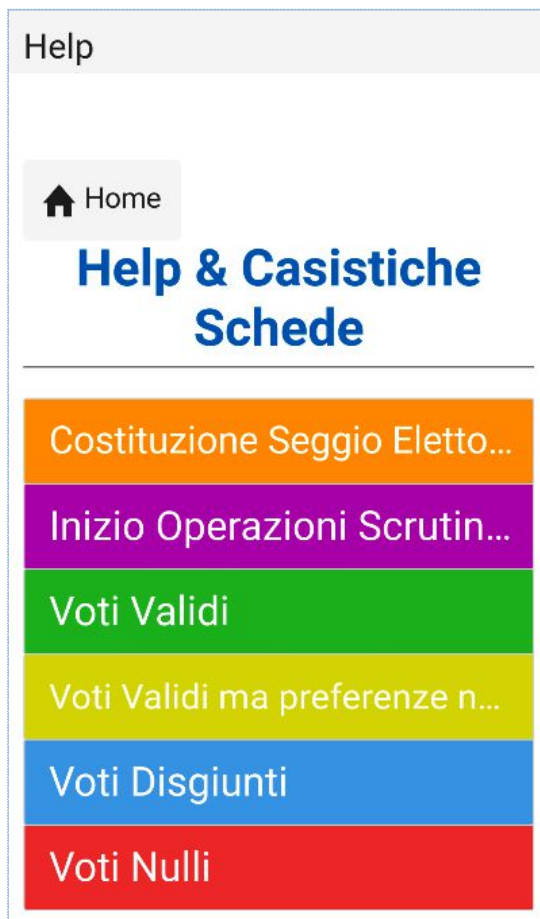
- La sezione di **Riconoscimento** e collegamento del Rappresentante di Lista al Portale identificata dal simbolo del partito Fratelli d'Italia
- La sezione di Aiuto identificata con la voce **HELP**
- La sezione **Candidati** (che consente l'interrogazione sui candidati sia di FDI che della Lista Civica)



NB la sezione di HELP e la sezione CANDIDATI sono collocate nell'Area Pubblica dell'APP, ovvero sono utilizzabili anche senza aver eseguito il riconoscimento al portale. Per accedere alle funzionalita' dell'Area Riservata dell'APP, occorre che il Rappresentante di Lista disponga delle apposite credenziali rilasciate dall'Ufficio Elettorale di FDI ed esegua la procedura di Autenticazione e Collegamento al portale.

FUNZIONALITA' DI HELP

Sono state predisposte nell'APP le informazioni necessarie al Rappresentante di Lista sia per l'insediamento al Seggio (**Costituzione Seggio Elettorale**) sia per l'inizio delle **Operazioni di Scrutinio**; inoltre sono disponibili tutte le casistiche relative alle modalita' di espressione del Voto, divise per tipologie:



CANDIDATI

Questa sezione dell'APP e' stata predisposta per facilitare il Rappresentante di Lista durante le operazioni di scrutinio. Capita spesso che un nominativo espresso come preferenza da un elettore, non trovi immediato riscontro tra i candidati, in quanto non si riesce ben ad interpretare quanto scritto sulla scheda. L'APP consente di ricercare i candidati (al Comune e al Municipio) in ordine alfabetico semplicemente indicando la lettera iniziale del cognome.

Lista Candidati

 Home


 Ricerca Candidato


ACCORINTI FULVIO Presidente
Municipio: 14 (FDI)

ALAMPI NICOLA PARIDE
Municipio: 12 (FDI)

PER EVITARE CHE LA PREFERENZA VENGA ANNULLATA, QUALORA LA RICERCA ALFABETICA NON DIA RISCONTRI, L'APP CONSENTE DI CERCARE TRA I CANDIDATI DI FRATELLI D'ITALIA E DELLA LISTA CIVICA, CON PARTE DEL COGNOME

Lista Candidati

 Home

 Mor

MORBIDONI BRUNO
Municipio: 11 (FDI)

MORDANINI DETTO PEPPE GIUSEPPE
Municipio: 13 (FDI)


MORETTI DANIELE
Municipio: 11 (FDI)

Tale operazione 'e facilmente eseguibile dal Rappresentante digitando la parte CONOSCIUTA del cognome nell'apposito riquadro dove e' presente la lente d'ingrandimento.

NB L'APP esegue il controllo sui cognomi anche sull'estensione dello stesso dichiarata al Comune ovvero il DETTO

AUTENTICAZIONE E COLLEGAMENTO DEL RAPPRESENTANTE DI LISTA

Login



Nome Utente

* Nome Utente Obbligatorio

Password

* Password Obbligatoria

Login

Questa sezione dell'APP consente l'autenticazione del Rappresentante di Lista al portale con relativa abilitazione di tutte le funzionalita' interattive predisposte. **Per far funzionare questa sezione dell'APP occorre disporre sullo smartphone di una connessione dati 3G attiva o di un collegamento Wi-Fi.**

Per autenticarsi al portale occorrera' digitare il nome utente e la password nelle rispettive caselle (vedi immagine alla sinistra) e poi pigiare il pulsante **LOGIN** che si abilitera' appena finito di impostare i dati obbligatori.

Se le credenziali digitate risulteranno essere esatte, il sistema rispondera' con un Alert che confermera' che l'autenticazione e' stata effettuata (vedi immagine alla destra);

il dispositivo pertanto potra' operare con l'area riservata dell'APP.

Login

Home

Alert

autenticazione effettuata
utente: Demo_2016

OK

Demo_2016

.....

Login

Messaggi

Help Chats Accredita... Candidati Affluenza Dati Spog...

Comitato
20/05/2016 18:38
A breve renderemo noti i prim...

Seggio 44
20/05/2016 08:12
Di seguito vi ricordiamo le pro...

Municipio 2
19/05/2016 22:12
Inviata la circolare n. 12 dove ...

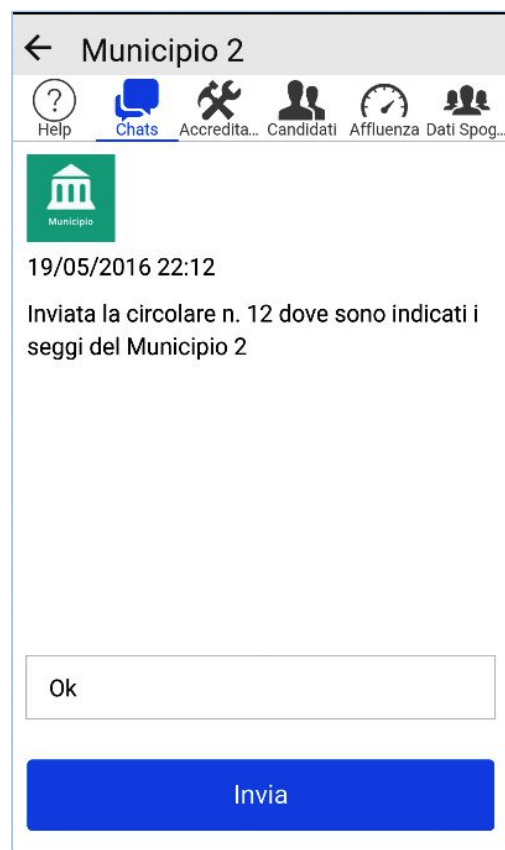
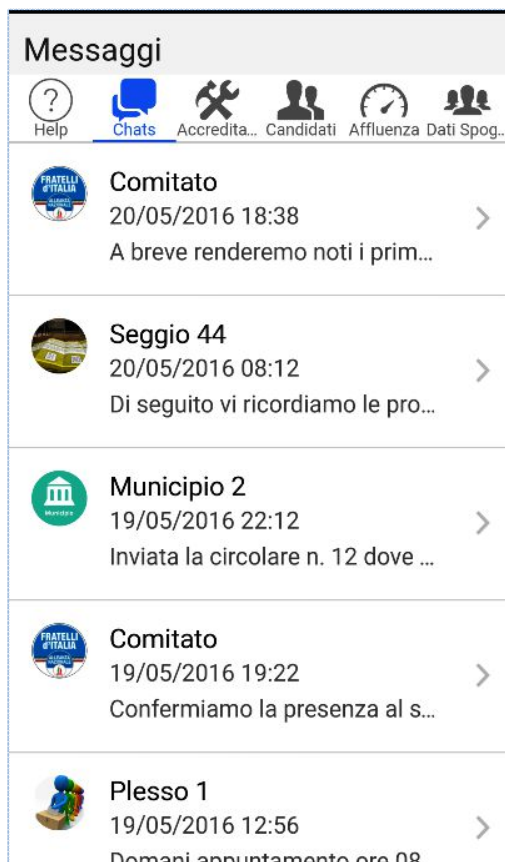
Comitato
19/05/2016 19:22
Confermiamo la presenza al s...

Plesso 1
19/05/2016 12:56
Domani appuntamento ore 08...

Pigiato il pulsante **OK** dell'Alert sara' inviato sul dispositivo il Menu' principale delle funzionalita' previste nell'area riservata dell'APP posizionato automaticamente nella funzione **Chats**; saranno pertanto scaricati dal portale tutti gli eventuali messaggi inviati dal comitato elettorale al Rappresentante di Lista, ma non ancora letti. **Esaminiamo le funzioni del menu':**

- **Help** – accesso ai manuali e alle casistiche relative alle varie tipologie di voto;
- **Chats** – possibilita' di ricevere e inviare messaggi con il comitato elettorale;
- **Accreditamento** - funzionalita di accreditamento al Seggio/Seggi assegnato/i al Rappresentante di lista;
- **Candidati** - funzionalita' di ricerca sui candidati Comunali e Municipali per controllo preferenze;
- **Affluenza** – funzionalita' per comunicare al comitato elettorale i dati di affluenza;
- **Dati Spoglio** – funzionalita' necessaria per comunicare al comitato elettorale i risultati dello spoglio del Seggio e le Preferenze.

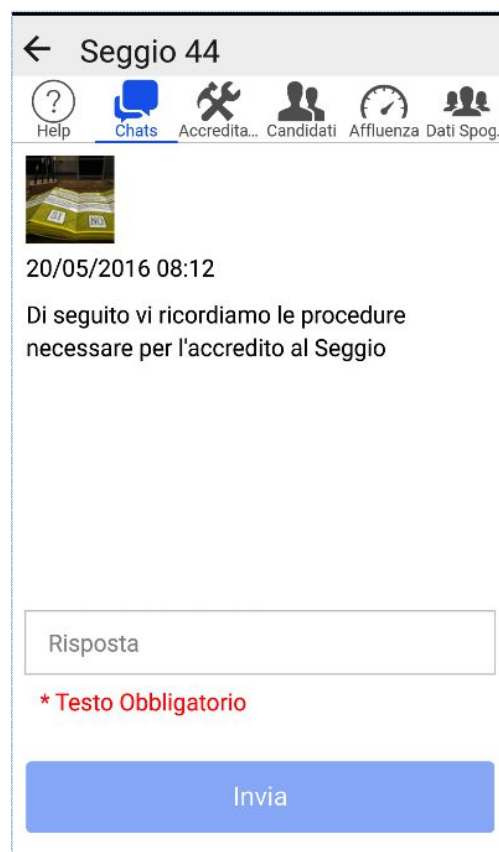
UTILIZZO DELLA CHAT CON COMITATO ELETTORALE



Usare la messaggistica dell'APP con il comitato elettorale e' quanto di piu' semplice si possa ottenere: il comitato elettorale puo' mandare messaggi al singolo **Rappresentante di Lista**, a tutti i **Rappresentanti di Lista di un Plesso**, a tutti i **Rappresentanti di Lista del Municipio** a tutti i **Rappresentanti di lista del comune**.

Il Rappresentante di Lista, selezionando il messaggio ricevuto, oltre a leggerlo integralmente, puo' rispondere al messaggio semplicemente digitandone la risposta e pigiando il pulsante **INVIA**.

NB il pulsante INVIA si abiliterà solo dopo aver iniziato a scrivere la risposta, il tutto al fine di evitare l'invio di messaggi vuoti !



ACCREDITAMENTO DEL RAPPRESENTANTE DI LISTA AL SEGGIO

Accreditamento

?

Chats

Accredita...

Candidati

Affluenza

Dati Spog...

Ricerca Seggio

Seggio: 5

plesso: 3 Municipio: 1
VIA RUGGERO BONGHI N.30 cap...

Seggio: 6

plesso: 3 Municipio: 1
VIA RUGGERO BONGHI N.30 cap...

Seggio: 7

plesso: 3 Municipio: 1
VIA RUGGERO BONGHI N.30 cap...

Seggio: 837

plesso: 3 Municipio: 1
VIA RUGGERO BONGHI N.30 cap...

Seggio: 838

Questa sezione dell'APP consente di comunicare al comitato elettorale l'avvenuto accreditamento del Rappresentante di Lista al Seggio/Seggi a lui assegnato/i. **Questa semplice ma importante operazione che il Rappresentante di Lista dovrà eseguire in tutti i Seggi a lui assegnati**, consente di comunicare al comitato elettorale in via preventiva quanti Votanti aventi diritto sono di competenza di ogni singolo Seggio. Il sistema identifica automaticamente il Plesso nel quale il Rappresentante di Lista e' stato accreditato dal Comitato, evidenziandone tutti i Seggi presenti. Sarà cura del Rappresentante di Lista selezionare il Seggio/Seggi di cui ha ricevuto la Delega, completando la procedura di accreditamento con tutte le informazioni obbligatorie richieste.

La fornitura del Numero degli Aventi Diritto risulta essere fondamentale sia per un controllo di congruenza dei dati rilevati durante le operazioni di scrutinio, sia per verificare e determinare la % di affluenza al Seggio durante le varie comunicazioni con il comitato elettorale.

← Seggio 839

?

Chats

Accredita...

Candidati

Affluenza

Dati Spog...

Accreditato

Data Accreditamento:
in fase di
Accreditamento

Numero Aventi Diritto:

Numero Aventi Diritto

* Numero Aventi Diritto

Aventi Diritto Uomini:

Aventi Diritto Uomini

Aventi Diritto Donne:

Aventi Diritto Donne

Registra

← Seggio

?

Chats

Accredita...

Candidati

Affluenza

Dati Spog...

Seggio: 837) VIA RUGGERO BONGHI N.30

Accreditato

Data Accreditamento:
04/06/2016 01:28:19

Numero Aventi Diritto:

123

Aventi Diritto Uomini:

63

Aventi Diritto Donne:

60

Registra

NB il pulsante REGISTRA si abiliterà solo dopo aver fornito i dati obbligatori.

Pigiando il pulsante REGISTRA il Rappresentante di Lista accrediterà il Seggio selezionato al sistema, e le informazioni da lui impostate saranno automaticamente trasmesse al comitato elettorale.

Il Rappresentante di Lista potrà verificare se l'operazione di accreditamento al Seggio e' andata a buon fine, rileszionando il Seggio in questione: lo switch Accreditato dovrà essere colorato e attivo e dovranno essere evidenziati la data ora di accreditamento e il numero di aventi diritto.

COMUNICAZIONE DEI DATI DI AFFLUENZA

Statistiche

?

Chats

Accredita...

Candidati

Affluenza

Dati Spog...

Ricerca Seggio

Seggio: 5

plesso: 3 Municipio: 1

VIA RUGGERO BONGHI N.30 cap...

Seggio: 6

plesso: 3 Municipio: 1

VIA RUGGERO BONGHI N.30 cap...

Seggio: 7

plesso: 3 Municipio: 1

VIA RUGGERO BONGHI N.30 cap...

Seggio: 837

plesso: 3 Municipio: 1

VIA RUGGERO BONGHI N.30 cap...

Seggio: 838

Questa sezione dell'APP consente di comunicare al comitato elettorale, per i Seggi nei quali il Rappresentante di Lista risulta accreditato, il numero degli elettori che hanno Votato ad un certo orario (recepito automaticamente dal dispositivo).

L'APP in relazione al numero degli aventi diritto registrati in quel Seggio, determinerà automaticamente la % di votanti !

← Seggio: 837

?

Chats

Accredita...

Candidati

Affluenza

Dati Spog...

Seggio: 837) VIA RUGGERO BONGHI N.30

Ultimo Aggiornamento:

Primo invio

Numero Aventi Diritto: 123

Numero Voti

Aventi Diritto Uomini: 63

Numero Voti Uomini

Aventi Diritto Donne: 60

Numero Voti Donne

Registra Affluenza

← Seggio: 837

?

Chats

Accredita...

Candidati

Affluenza

Dati Spog...

Seggio: 837) VIA RUGGERO BONGHI N.30

Ultimo Aggiornamento:

04/06/2016 02:17:20

Numero Aventi Diritto: 123

50

Aventi Diritto Uomini: 63

0

Aventi Diritto Donne: 60

0

Registra Affluenza

NB il pulsante REGISTRA AFFLUENZA si abiliterà solo dopo aver fornito obbligatoriamente almeno il Numero degli Aventi Diritto che hanno votato all'orario della rilevazione. La ripartizione tra Uomini e Donne è facoltativa.

È Possibile effettuare nell'arco della giornata un numero illimitato di invio di dati di affluenza per ogni Seggio. Questa informazione consentirà al comitato elettorale di monitorizzare l'andamento delle votazioni per Municipio / Plesso o Seggio.

COMUNICAZIONE DEI DATI FINALI DI SPOGLIO

Questa sezione dell'APP consente di comunicare al comitato elettorale, sia per i Seggi nei quali il Rappresentante di Lista risulta accreditato che per gli altri eventuali Seggi del Plesso non coperti da Rappresentanti di Lista, i dati finali dello Spoglio.

Con tale funzione sarà possibile impostare sia i dati relativi allo spoglio del Comune (seguendo lo schema di raccolta dati spoglio indicato dal Comitato Elettorale), con possibilità di imputare le preferenze, sia i dati relativi allo spoglio del Municipio. Anche in quest'ultimo caso sarà possibile imputare ad ogni singolo candidato consigliere in lista le preferenze raccolte.