



MANUALE OPERATIVO
PER LA GESTIONE DELL'APPLICAZIONE
RAPPRESENTANTE DI LISTA

Versione 1.0 del 29/05/2016

MANUALE DI UTILIZZO APP RAPPRESENTANTE DI LISTA

INSTALLAZIONE DELL'APPLICAZIONE

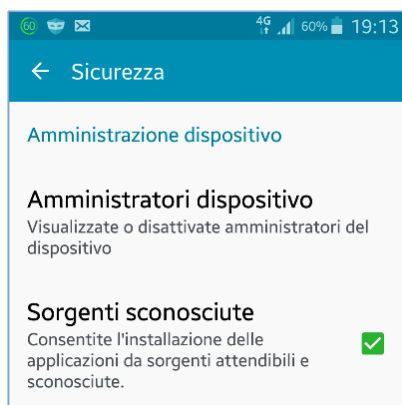
L'Applicazione è disponibile per il download direttamente da una pagina riservata del portale Fratelli d'Italia all'indirizzo:

<http://www.fratelli-italia.it/rappresentanti>

oppure utilizzando il sottostante codice QRCode




IMPORTANTE: Per consentire l'installazione dell'APP sui dispositivi con sistema operativo Android versione 5.xx occorre settare con l'APP "**Impostazioni**" alla voce "**generale**" sottomenu' "**sicurezza**" o per versione 2.3.xx di Android "alla voce "**applicazioni**", il check box **Sorgenti Sconosciute** (consenti l'installazione delle applicazioni da sorgenti attendibili o sconosciute o non provenienti dall'Android Market).




Al momento del download dell'APP (il file si chiama RappApp.apk) sarà chiesta conferma che questo tipo di file può danneggiare il dispositivo: confermare con **OK**

A fine download – confermando l'avviso di fine download – si procederà all'installazione dell'APP e sarà chiesta una ulteriore conferma: confermare con **INSTALLA**

Al termine dell'installazione si può procedere con l'avvio : confermare con **APRI** o selezionando l'icona con il simbolo di FDI



FUNZIONALITA' PREVISTE NELL'APPLICAZIONE



Il menu' principale dell'APP e' articolato in 3 sezioni:

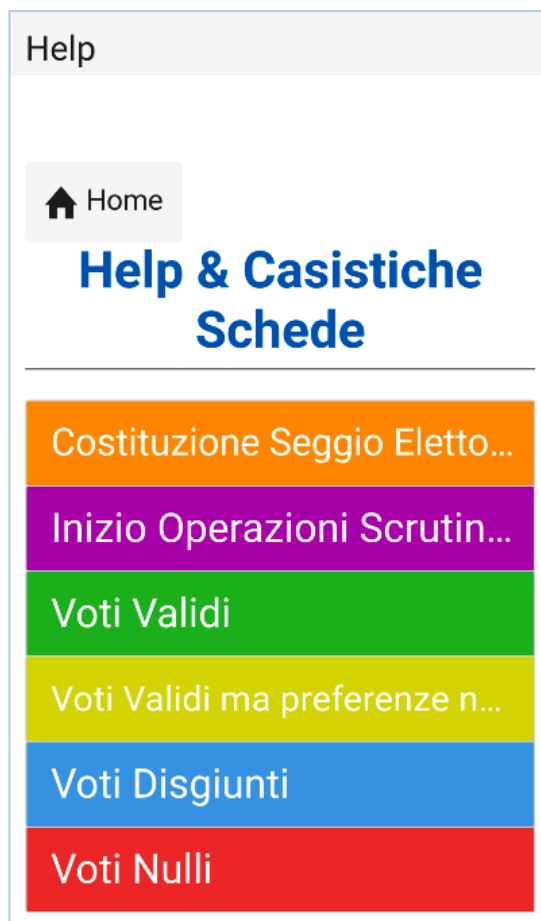
- La sezione di riconoscimento e collegamento del Rappresentante di Lista al Portale identificata dal simbolo del partito Fratelli d'Italia
- La sezione di Aiuto identificata con la voce **HELP**
- La sezione **Candidati**



NB la sezione di HELP e la sezione CANDIDATI sono collocate nell'Area Pubblica dell'APP, ovvero sono utilizzabili anche senza aver eseguito il riconoscimento al portale. Per accedere alle funzionalita' dell'Area Riservata dell'APP, occorre che il Rappresentante di Lista disponga delle apposite credenziali rilasciate dall'Ufficio Elettorale di FDI ed esegua la procedura di Autenticazione e Collegamento al portale.

FUNZIONALITA' DI HELP

Sono state predisposte nell'APP le informazioni necessarie al Rappresentante di Lista sia per l'insediamento al Seggio (**Costituzione Seggio Elettorale**) sia per l'inizio delle **Operazioni di Scrutinio**; inoltre sono disponibili tutte le casistiche relative alle modalita' di espressione del Voto, divise per tipologie:



MANUALE DI UTILIZZO APP RAPPRESENTANTE DI LISTA

CANDIDATI

Questa sezione dell'APP e' stata predisposta per facilitare il Rappresentante di Lista durante le operazioni di scrutinio. Capita spesso che un nominativo espresso come preferenza da un elettore, non trovi immediato riscontro tra i candidati, in quanto non si riesce ben ad interpretare quanto scritto sulla scheda. L'APP consente di ricercare i candidati (al Comune e al Municipio) in ordine alfabetico semplicemente indicando la lettera iniziale del cognome.

Lista Candidati

 Home


 Ricerca Candidato


ACCORINTI FULVIO Presidente
Municipio: 14 (FDI)

ALAMPI NICOLA PARIDE
Municipio: 12 (FDI)

PER EVITARE CHE LA PREFERENZA VENGA ANNULLATA, QUALORA LA RICERCA ALFABETICA NON DIA RISCONTRI, L'APP CONSENTE DI CERCARE TRA I CANDIDATI DI FRATELLI D'ITALIA E DELLA LISTA CIVICA, CON PARTE DEL COGNOME

Lista Candidati

 Home

 Mor

MORBIDONI BRUNO
Municipio: 11 (FDI)

MORDANINI DETTO PEPPE GIUSEPPE
Municipio: 13 (FDI)

MORETTI DANIELE
Municipio: 11 (FDI)

Tale operazione 'e facilmente eseguibile dal Rappresentante digitando la parte CONOSCIUTA del cognome nell'apposito riquadro dove e' presente la lente d'ingrandimento.

NB L'APP esegue il controllo sui cognomi anche sull'estensione dello stesso dichiarata al Comune ovvero il DETTO

AUTENTICAZIONE E COLLEGAMENTO DEL RAPPRESENTANTE DI LISTA

Login



* Nome Utente Obbligatorio

* Password Obbligatoria

Login


Questa sezione dell'APP consente l'autenticazione del Rappresentante di Lista al portale con relativa abilitazione di tutte le funzionalita' interattive predisposte. **Per far funzionare questa sezione dell'APP occorre disporre sullo smartphone di una connessione dati 3G attiva o di un collegamento Wi-Fi.**

Per autenticarsi al portale occorrera' digitare il nome utente e la password nelle rispettive caselle (vedi immagine alla sinistra) e poi pigiare il pulsante **LOGIN** che si abilitera' appena finito di impostare i dati obbligatori.

Se le credenziali digitate risulteranno essere esatte, il sistema rispondera' con un Alert che confermera' che l'autenticazione e' stata effettuata (vedi immagine alla destra);

il dispositivo pertanto potra' operare con l'area riservata dell'APP.

Login

 Home







Alert


autenticazione effettuata
utente: Demo_2016

OK


Login

Messaggi


 Help
  Chats
  Accredita...
  Candidati
  Affluenza
  Dati Spog...




Comitato
20/05/2016 18:38
A breve renderemo noti i prim...




Seggio 44
20/05/2016 08:12
Di seguito vi ricordiamo le pro...



Municipio 2
19/05/2016 22:12
Inviata la circolare n. 12 dove ...



Comitato
19/05/2016 19:22
Confermiamo la presenza al s...

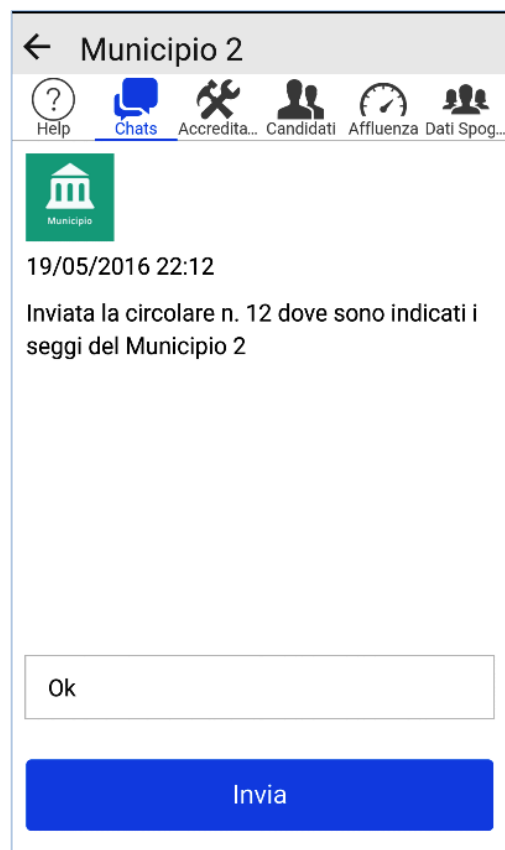
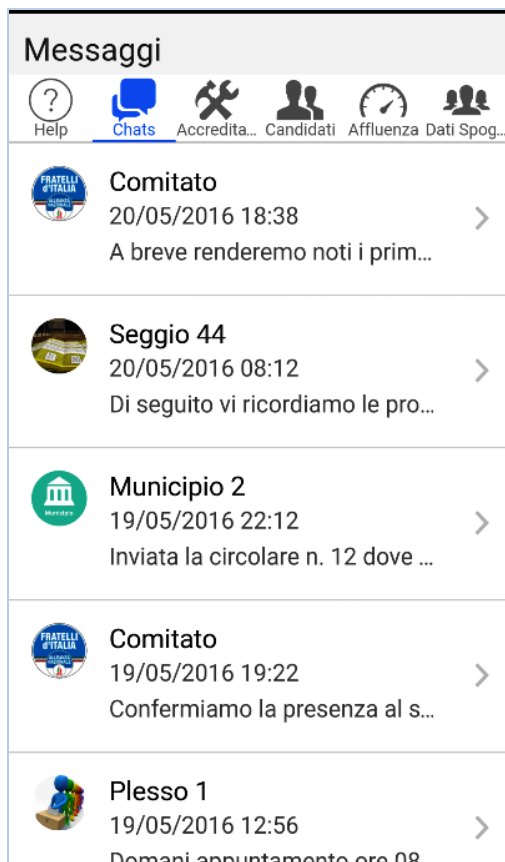


Plesso 1
19/05/2016 12:56
Domani appuntamento ore 08

Pigiato il pulsante **OK** dell'Alert sara' inviato sul dispositivo il Menu' principale delle funzionalita' previste nell'area riservata dell'APP posizionato automaticamente nella funzione **Chats**; saranno pertanto scaricati dal portale tutti gli eventuali messaggi inviati dal comitato elettorale al Rappresentante di Lista, ma non ancora letti. **Esaminiamo le funzioni del menu':**

- **Help** – accesso ai manuali e alle casistiche relative alle varie tipologie di voto;
- **Chats** – possibilita' di ricevere e inviare messaggi con il comitato elettorale;
- **Accreditamento** - funzionalita di accreditamento al Seggio/Seggi assegnato/i al Rappresentante di lista;
- **Candidati** - funzionalita' di ricerca sui candidati Comunali e Municipali per controllo preferenze;
- **Affluenza** – funzionalita' per comunicare al comitato elettorale i dati di affluenza;
- **Dati Spoglio** – funzionalita' necessaria per comunicare al comitato elettorale i risultati dello spoglio del Seggio e le Preferenze.

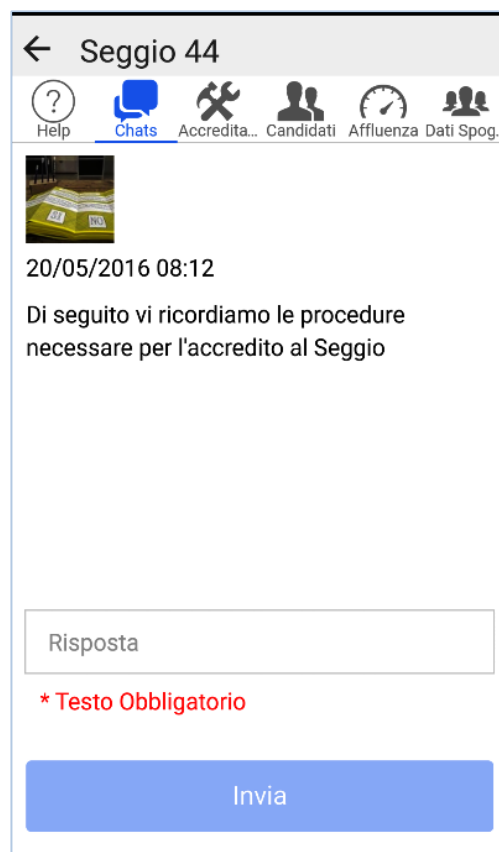
UTILIZZO DELLA CHAT CON COMITATO ELETTORALE



Usare la messaggistica dell'APP con il comitato elettorale e' quanto di piu' semplice si possa ottenere: il comitato elettorale puo' mandare messaggi al singolo **Rappresentante di Lista**, a tutti i **Rappresentanti di Lista di un Plesso**, a tutti i **Rappresentanti di Lista del Municipio** a tutti i **Rappresentanti di lista del comune**.

Il Rappresentante di Lista, selezionando il messaggio ricevuto, oltre a leggerlo integralmente, puo' rispondere al messaggio semplicemente digitandone la risposta e pigiando il pulsante **INVIA**.

NB il pulsante INVIA si abilitera' solo dopo aver iniziato a scrivere la risposta, il tutto al fine di evitare l'invio di messaggi vuoti !



ACCREDITAMENTO DEL RAPPRESENTANTE DI LISTA AL SEGGIO



Accreditamento

Help Chats **Accredita...** Candidati Affluenza Dati Spog...

Seggio 1
Via dei Daralli, 1

Seggio 2
Viale Kant, 33

Seggio 3
Via Dei Durantini, 123

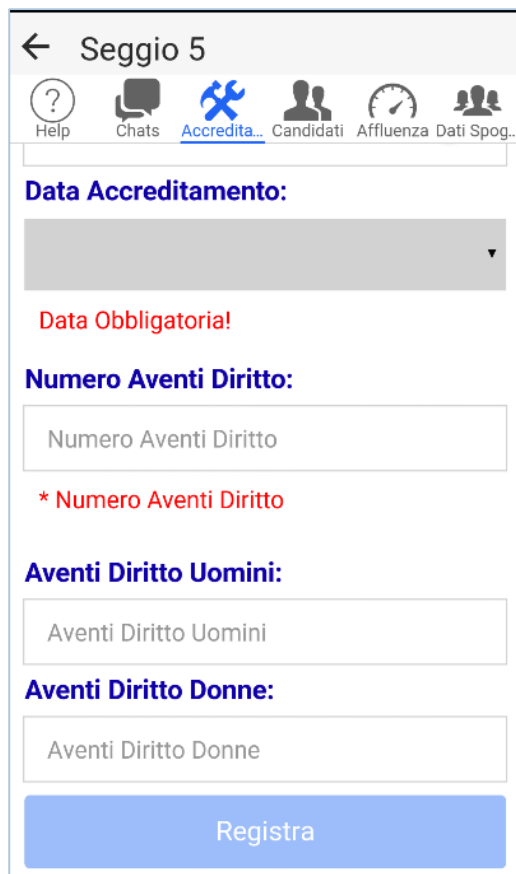
Seggio 4
Piazzale degli Eroi, 3

Seggio 5
Piazza Malatesta, 71

Seggio 6
Via Monte Testaccio, 60

Questa sezione dell'APP consente di comunicare al comitato elettorale l'avvenuto accreditamento del Rappresentante di Lista al Seggio/Seggi assegnato/i. **Questa semplice ma importante operazione che il Rappresentante di Lista dovrà eseguire in tutti i Seggi a lui assegnati**, consente di comunicare al comitato elettorale in via preventiva quanti Votanti aventi diritto sono di competenza di ogni singolo seggio.

Quest'ultimo dato risulta essere fondamentale sia per un controllo di congruenza dei dati rilevati durante le operazioni di scrutinio, sia per verificare e determinare la % di affluenza al Seggio durante le varie comunicazioni con il comitato elettorale.



← Seggio 5

Help Chats **Accredita...** Candidati Affluenza Dati Spog...

Data Accreditamento:

Data Obbligatoria!

Numero Aveni Diritto:

Numero Aveni Diritto

*** Numero Aveni Diritto**

Aveni Diritto Uomini:

Aveni Diritto Uomini

Aveni Diritto Donne:

Aveni Diritto Donne

Registra

NB il pulsante REGISTRA si abiliterà solo dopo aver fornito la data e l'ora di accreditamento e obbligatoriamente il Numero degli Aveni Diritto di competenza di quel Seggio. La ripartizione tra Uomini e Donne è facoltativa.



← Seggio 5

Imposta data e ora

28 Apr

29 Mag 2016

30 Giu 2017

06 05

07 : 06

08 07

CANCELLA ANNULLA IMPOSTA

Registra

COMUNICAZIONE DEI DATI DI AFFLUENZA

Statistiche

?

Help

Chats

Accredita...

Candidati

Affluenza

Dati Spog...

Q

Ricerca Seggio

Seggio 1

Via dei Daralli, 1

>

Seggio 2

Viale Kant, 33

>

Seggio 3

Via Dei Durantini, 123

>

Seggio 4

Piazzale degli Eroi, 3

>

Seggio 5

Piazza Malatesta, 71

>

Seggio 6

Via Monte Testaccio, 60

>

Questa sezione dell'APP consente di comunicare al comitato elettorale, per i Seggi nei quali il Rappresentante di Lista risulta accreditato, il numero dei Votanti ad un certo orario (recepito automaticamente dal dispositivo).

L'APP in relazione al numero degli aventi diritto registrati in quel Seggio, determinerà automaticamente la % di votanti !

← Seggio 4

?

Help

Chats

Accredita...

Candidati

Affluenza

Dati Spog...

Indirizzo: Piazzale degli Eroi, 3

Numero Aventi Diritto: 210

Numero Voti

Aventi Diritto Uomini: 90

Numero Voti Uomini

Aventi Diritto Donne: 120

Numero Voti Donne

Registra Affluenza

← Seggio 4

?

Help

Chats

Accredita...

Candidati

Affluenza

Dati Spog...

Indirizzo: Piazzale degli Eroi, 3

Numero Aventi Diritto: 210

145

Aventi Diritto Uomini: 90

Numero Voti Uomini

Aventi Diritto Donne: 120

Numero Voti Donne

Registra Affluenza

NB il pulsante **REGISTRA AFFLUENZA** si abiliterà solo dopo aver fornito obbligatoriamente almeno il Numero degli Aventi Diritto che hanno votato all'orario della rilevazione. La ripartizione tra Uomini e Donne è facoltativa.

È Possibile effettuare nell'arco della giornata un numero illimitato di invio di dati di affluenza per ogni Seggio. Questa informazione consentirà al comitato elettorale di monitorizzare l'andamento delle votazioni per Municipio / Plesso o Seggio.