



Ministero della Salute

Oggetto: *Task-force* coronavirus – Riunione dell'8 febbraio 2020

Si è riunita la *task-force* in oggetto, presieduta dal Ministro, in videoconferenza con il dott. Brusaferrò.

Il dott. Giovanni Nicoletti (oggi presente in sostituzione del Segretario generale) illustra brevemente, in assenza delle slides, gli ultimi dati aggiornati relativi al numero di casi registrati, di cui al report dell'OMS, che si acquisiscono agli atti.

- Si registra una stabilizzazione dei decessi. I casi fuori dalla Cina sono due, di cui uno in Italia (caso già notificato), uno in Germania.
- La curva del grafico mostra che non vi sono sostanziali variazioni, tuttavia, non è ancora possibile registrare un trend di stabilizzazione; in Europa i nuovi casi sono leggermente in salita.
- Continuano ad aumentare i casi sulla nave quarantenata.
- I casi notificati fuori dalla Cina sono 270 (sul grafico erroneamente ne sono riportati 241 totali), con un aumento di 25 casi rispetto al giorno precedente. Sono 24 i Paesi interessati, quindi nelle ultime 24 ore non si sono registrati casi in altri Paesi.
- Numero 1500: in totale le telefonate sono state 623. Il tempo medio è di 6 minuti e mezzo, il tempo massimo è di 38 minuti.
- Quanto alla notifica di due casi a Taiwan, si è appreso che i due pazienti sono stati in Italia e hanno effettuato un viaggio in treno sulla tratta Firenze-Roma. Grazie alla lista dei passeggeri fornita da Italo è stato possibile rintracciare le persone venute in contatto con i due soggetti confermati, in particolare una signora che nei giorni precedenti aveva accusato un rialzo termico in conseguenza di un intervento chirurgico. La regione provvederà a prendere i contatti per valutare le eventuali procedure da attuare.

MARAGLINO (DGPRES)

Precisa che, al momento, non si conosce il luogo in cui i due cittadini di Taiwan sono stati contagiati. Sottolinea che la lista passeggeri è uno strumento utilissimo per contattare le persone direttamente interessate, senza spargere allarmismi.

MINISTRO

Si rivolge al rappresentante delle regioni per rimarcare l'importanza della comunicazione (caso di Chieti). Bisogna effettuare le comunicazioni ufficiali soltanto quando ci sono positività.

ADR FIUMICINO

Conferma che gli aeroporti e i porti sono tutti a regime, anche gli aeroporti minori.

PROTEZIONE CIVILE

E' stato schedulato il volo che questa notte riporterà a casa da UK gli italiani provenienti dalla Cina. Il dott. Piccioli farà parte del gruppo sanitario.

D'AMARIO

Cominciano a pervenire i primi dati ufficiali dall'OMS sul numero di Paesi che hanno adottato prescrizioni sui voli provenienti dalla Cina. Attualmente sono in totale 72.

REZZA

Vaccini. Un team di ricerca della Oxford University ha iniziato a produrre gli antigeni, le proteine di superficie del Nuovo-coronavirus. Presso la sede di Pomezia è possibile produrre in modo standardizzato l'adenovirus. E' ipotizzabile, quindi, che all'inizio dell'estate si potrà cominciare a produrre un migliaio di dosi per la sperimentazione umana, la quale implica prove di sicurezza e prove di efficacia (Trial di fase I e di fase II), prima di avviare la produzione su larga scala. Quindi, auspicando un'anticipazione delle autorizzazioni da parte delle Agenzie regolatorie, passerà un anno circa. E'probabile pertanto che arriveranno prima UK – USA oppure la Cina.

Quanto alla diffusività del virus, tutto dipende dal contenimento dei focolai in Cina. Le misure quarantenarie e il blocco dei voli aiutano a ritardare il più possibile l'eventuale epidemia. Non è ancora possibile individuare il momento del picco in quanto, come dimostra il caso alla Cecchignola, il virus non si trasmette subito e possono trascorrere diversi giorni prima che la malattia si manifesti.


TASK-FORCE CORONAVIRUS (CINA)

Riunione dell'8 febbraio 2020 - Ore 08.30

Ministero della salute - Lungotevere Ripa, n. 1

NOME E COGNOME	AMMINISTRAZIONE/ENTE	RECAPITI/INDIRIZZO E-MAIL	FIRMA
GIUSEPPE PIMPINELLA	AIFA		
Agostino Noto	DPC		
ANDREA PICCIONI	ISS		
ARBENAURO D'AMICO	AERONAUTICA MILITARE		
FEDERICA TENEVOLI	DPC		
DANIELE MIPATRINI	AGENAS		
ROBERTO SPINA	Aeroporto J. F. Kennedy		
VEN. COL	CDO CC		
ERASMO FONTANA	TURBIA SALUTE		

NOME E COGNOME	AMMINISTRAZIONE/ENTE	RECAPITI/INDIRIZZO E-MAIL	FIRMA
CARLO TURCU	FNOPI		
TANINA ROCCHESCI	ENAC		
EDMONDO TERZOLI	M.H. SALUTE		
FABRIZIO VENTURINI	PUBBLICITÀ STAFFO		
MARIA CORONGIÙ	FNDMCO		
STEFANO PAOLICCI	ISPELTORETO GENERALE SANITÀ MUNITALE		
FLORIGIO LISTA	POLICLINICO MILITARE DIP. SCIENTIFICO		
FRANCESCO MANGIOLINI	MDS		
ERIKINE GUARINO	MINISTERO SALUTE		

NOME E COGNOME	AMMINISTRAZIONE/ENTE	RECAPITI/INDIRIZZO E-MAIL	FIRMA
ANDREA URBANI	MDS		L.
G. ZACCARDI	MDS		
CLAUDIO D'ATHARLO	M.S. DEPREU		
GIOVANNI NICOLÒ	P.M. SAL. STR. P. GENOVA		
ROSSELLA DANIELE	UFF. SAB.		



Ministero della Salute

CASI (REPORT OMS)

Data Report	TOTALI	INCREMENTO (dal giorno precedente)	DI CUI IN CINA	INCREMENTO
27/1	2.798	784	2.741 (sosp 5.794 severi 461)	756
28/1	4.953	2.155	4.537 (sosp. 6.973 severi 976)	1.796 (sosp 1.179 severi 515)
29/1	6.065	1.112	5.997 (sosp. 9.239 severi 1.239)	1460 (sosp. 2.266 severi 263)
30/1	7.818	1.753	7.736 (sosp. 12.167 severi 1.370)	1.739 (sosp. 2.928 severi 131)
31/1	9.826	2.008	9.720 (sosp. 15.238 severi 1.527)	1.984 (sosp. 3.071 severi 157)
1/2	11.953	2.128	11.821 (severi 1.795)	2.102 (severi 268)
2/2	14.557	2.604	14.411 (severi 2.110)	2.590 (severi 315)
3/2	17.391	2.838	17.238 (severi 2.296)	2.831 (severi 186)
4/2	20.630	3.241	20.471 (severi 2.788)	3.235 (severi 492)
5/2	24.554	3.925	24.363 (severi 3.219)	3.893 (severi 431)
6/2	28.276	3.722	28.060 (severi 3.859)	3.697 (severi 3.151)
7/2	31.481	3.205	31.211 (severi 4,821)	3.151 (severi 962)



Ministero della Salute

• CASI REGIONE EUROPEA OMS AL 6/2/2020

PAESE	CASI	INCREMENTO DAL GIORNO PRECEDENTE
FRANCIA	6	-
FINLANDIA	1	-
GERMANIA	13	1
ITALIA	3	1
FED. RUSSA	2	-
SPAGNA	1	-
SVEZIA	1	-
UN. KINGDOM	2	-
BELGIO	1	-



Ministero della Salute

DECESSI (REPORT OMS)

Data Report	TOTALI	INCREMENTO (dal giorno precedente)	DI CUI IN CINA	INCREMENTO	FUORI CINA
26/1	56	15	56	15	-
27/1	80	24	80	24	-
28/1	106	26	106	26	-
29/1	132	26	132	26	-
30/1	170	38	170	38	-
31/1	213	43	213	43	-
1/2	259	46	259	46	-
2/2	305	46	304	45	1
3/2	362	57	361	57	1
4/2	426	64	425	64	1
5/2	491	66	490	66	1
6/2	565	74	564	74	1
7/2	637	73	636	73	1



Ministero della Salute



https://www.who.int/docs/default-source/coronavirus/situation-reports/20200220-sitrep-19-nCoV.pdf?sfvrsn=11593_2

WHO | World Health Organization | Situation reports

File Modifica Vista Preferiti 7

Strumenti

Pagina

Sicurezza

Cerca...

Table 2. Countries, territories or areas with reported confirmed 2019-nCoV cases and deaths. Data as of 7 February 2020

WHO Region	Country/Territory/Area	Confirmed (new) cases	Total (new) cases with confirmed transmission history to outside of China*	Total (new) cases with possible confirmed transmission under investigation	Total (new) cases with size of transmission	Total (new) deaths
	China^a	81 213 (81 511)				4 377 (71)
Western Pacific Region	Myanmar	20 (2)	21 (0)	9 (2)	0 (0)	0 (0)
	Nepal	25 (0)	21 (0)	4 (0)	0 (0)	0 (0)
	Republic of Korea	24 (1)	11 (1)	11 (0)	2 (0)	0 (0)
	Australia	15 (1)	15 (1)	0 (0)	0 (0)	0 (0)
	Malaysia	14 (2)	9 (0)	4 (1)	1 (1)	0 (0)
	Viet Nam	12 (2)	7 (0)	5 (2)	0 (0)	0 (0)
	Philippines	3 (0)	2 (0)	0 (0)	1 (0)	1 (0)
	Sri Lanka	1 (0)	1 (0)	0 (0)	0 (0)	0 (0)
	Thailand	25 (0)	21 (0)	4 (0)	0 (0)	0 (0)
	India	3 (0)	3 (0)	0 (0)	0 (0)	0 (0)
South-East Asia Region	Myanmar	1 (0)	1 (0)	0 (0)	0 (0)	0 (0)
	Timor-Leste	1 (0)	1 (0)	0 (0)	0 (0)	0 (0)
Region of the Americas	United States of America	12 (0)	10 (0)	2 (0)	0 (0)	0 (0)
	Canada	7 (2)	6 (2)	0 (0)	1 (0)	0 (0)
	Germany	13 (1)	2 (0)	11 (1)	0 (0)	0 (0)
	France	6 (0)	5 (0)	1 (0)	0 (0)	0 (0)
	Italy	3 (1)	3 (1)	0 (0)	0 (0)	0 (0)
	The United Kingdom	1 (1)	1 (0)	2 (1)**	0 (0)	0 (0)
	Russian Federation	2 (0)	2 (0)	0 (0)	0 (0)	0 (0)
	Belgium	1 (0)	1 (0)	0 (0)	0 (0)	0 (0)
	Ireland	1 (0)	1 (0)	0 (0)	0 (0)	0 (0)
	Spain	1 (0)	0 (0)	1 (0)	0 (0)	0 (0)
Eastern Mediterranean Region	Sweden	1 (0)	1 (0)	0 (0)	0 (0)	0 (0)
	United Arab Emirates	5 (0)	5 (0)	0 (0)	0 (0)	0 (0)
Other	International Community (Japan)	61** (41)	0 (0)	0 (0)	61 (41)	0 (0)

* Case definitions are based on WHO case definitions for 2019-nCoV. Cases are confirmed by a national laboratory or a WHO reference laboratory or a WHO Collaborating Centre. Cases are confirmed by a national laboratory or a WHO reference laboratory or a WHO Collaborating Centre. Cases are confirmed by a national laboratory or a WHO reference laboratory or a WHO Collaborating Centre. Cases are confirmed by a national laboratory or a WHO reference laboratory or a WHO Collaborating Centre.


** Cases attributed as a cruise ship currently in Japanese territorial waters.

*** The cruise ship currently in Japanese territorial waters.



Ministero della Salute


CASI TOTALI E CINA





Ministero della Salute

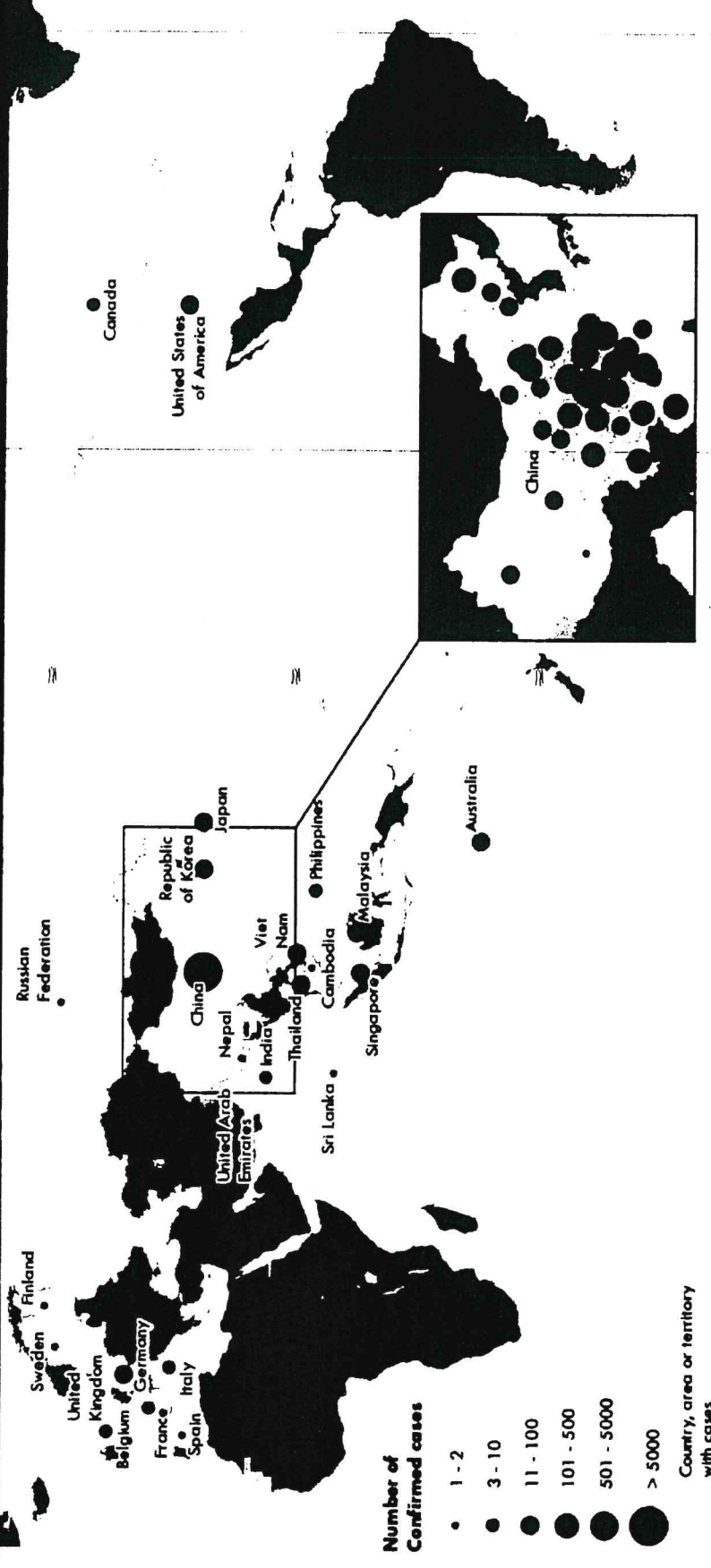
Casi in Regione europea WHO





Ministero della Salute

Distribution of 2019-nCoV cases as of 07 February 2020



Data Source: World Health Organization (WHO) <https://www.who.int/emergencies/diseases/novel-coronavirus-2019/situation-reports>

Map Production: World Health Organization (WHO) <https://www.who.int/emergencies/diseases/novel-coronavirus-2019/situation-reports>



Ministero della Salute

N° CASI NOTIFICATI FUORI DALLA CINA: 216 (+25) in 24 (-) PAESI

