








Riccardo Satragno

Informazioni personali

✉ 
📍 
📅 04 febbraio 1996
♂ Maschile
🇮🇹 Italiana
📞 3 
📷 
📘 Riccardo 

Lingua madre

Italiano

Lingue straniere

Spagnolo

Ascolto: C1

Lettura: C1

Interazione: C2

Produzione orale: C1

Scritto: C1

Certificazioni: C1

Inglese

Ascolto: B1

Lettura: A2

Interazione: A2

Produzione orale: A2

Scritto: A2

Patente di guida

B, A1

Esperienza professionale

Consulente in conservativa

01 febbraio 2021 - In corso

Abc Dental srl

Nelle sedi di Genova Pegli, Genova Certosa, Chiavari, Rapallo

Principali attività:

endodonzia, conservativa, piccola chirurgia e protesi

01 febbraio 2021 - In corso

Iscritto all'albo dei medici e odontologi di La Spezia

Istruzione e formazione

CDL "Odontoiatria e Protesi Dentaria"

21 settembre 2015 - 06 luglio 2020

Alfonso X el sabio

Madrid

Diploma classico

15 settembre 2010 - 26 giugno 2015

Liceo classico Vittorino Bernini

Genova

Tesi di laurea

01 gennaio 2020 - 06 luglio 2020

"DIAGNOSTICO Y TRATAMIENTO DE LA LESIÓN ENDOPERIODONTAL"

Relatore: Dottoressa Patricia Alejandra Lara López

Poster scientifico

01 marzo 2018 - 10 giugno 2021

CAD-CAM

Relatore Dottoressa Lara Fraguas

Competenze personali

Competenze comunicative

- Buone competenze odontoiatriche e nella gestione clinica sviluppate grazie a più di mille ore di pratica con paziente nella clinica odontoiatrica universitaria Alfonso X el sabio a Madrid.
- Buone competenze in materia di intraprendenza, lavoro di squadra, organizzazione
- Partecipazione ad alcuni studi della SEPA Joven
- Ottime competenze oratorie messe in atto rivestendo il ruolo di presentatore al teatro Carlo felice di Genova

Competenze organizzative e gestionali

- Ottime competenze comunicative acquisite grazie all'esposizione di numerosi progetti riguardanti tutte le discipline odontoiatriche
- Buone qualità organizzative e cooperative
- Dall'anno 2018 all'anno 2020 sono stato un organizzatore di eventi a Madrid
- Rappresentante del gruppo universitario UAX odontoiatria

Competenze professionali

Buona padronanza in ambito conservativo ed endodontico acquisita grazie all'assistenza nello studio odontoiatrici del:

1. Dottor Riccardo Ammannato, nell'anno 2018, dove ho acquisito conoscenze in merito alla conservativa e ai principi basilari della documentazione fotografica in ambito clinico.
2. Dottor Walter Devoto, nell'anno 2019, dove ho partecipato attivamente alle dinamiche gestionali del suo studio dentistico collaborando con lui e con il Dott. Jordi Manauta in ambito conservativo, protesico e endodontico.

Competenze digitali

- Buon utilizzo del pacchetto Office
- Buon utilizzo di PubMed sapendo applicare tutti i vari filtri di ricerca
- Capacità di realizzare poster scientifici

Altre competenze

- Giocatore della squadra campione di Madrid nel campionato universitario di rugby.
- Giocatore di tennis ex classificato
- Giocatore di golf amatoriale

Ulteriori informazioni

Corsi

Esperienza arricchita seguendo i corsi di :

1. Style Italiano "Daily Menu 1"
- Classe III, IV e V

Scelta del colore preparazione di margini e cavità, tecnica di stratificazione, correzioni intra operatorie, utilizzo di colori singoli, doppi e multipli. Semplificazione per il successo. Protocollo di successo passo-passo per la costruzione di cavità prossimali e cervicali. Precisione e forma per l'odontoiatria quotidiana. Classe I e II, rimozione della carie e preparazione della cavità

- Restauri diretti di classe I e II,

Rimozione della carie, preparazione della cavità, selezione del materiale e suggerimenti per restauri belli di lunga durata. Tecniche di modellazione dal passato al presente. Introduzione alle linee essenziali.

- Modifica della forma e diastema

Modifiche della forma, svantaggi delle tecniche classiche e come le nuove proposte soddisfano tutti i requisiti clinici per l'eccellenza. Step-by-step per un accurato restauro del diastema con contorni perfetti e forte punto di contatto con il nuovo protocollo di finitura e lucidatura "Essential Shape".

- Essential lines

Lezione Interattiva con Hands-on su un metodo educativo innovativo di anatomia posteriore. Basi di bonding e odontoiatria adesiva

- Scienza dell'incollaggio applicata alla clinica reale.

Classificazione degli adesivi e scelta di quello giusto per l'incollaggio duraturo in clinica. Risoluzione dei problemi in odontoiatria adesiva, come evitare la sensibilità e i guasti adesivi. La scienza dietro il restauro quotidiano. Linee guida per un

perfetto abbinamento dei colori. L'analisi dell'opacità dei materiali, come realizzare una scala colori personalizzata e come applicarle al flusso di lavoro clinico.

- Diga di gomma

Strategie di posizionamento per l'isolamento e la fotografia, esercizio di coppia su come isolare un quadrante anteriore e un quadrante posteriore. Suggerimenti rapidi su come impostare la fotocamera per ottenere ogni volta l'immagine da congresso.

- Correzioni, manutenzione e longevità composita

Guida a mantenerli sani nel tempo e come farli "durare per sempre" Tecnica per eseguire una correzione avanzata su un dente precedentemente restaurato.

2. "La Moderna Endodonzia"

suddivisa in 2 moduli

Modulo 1

- PARTE TEORICA

Diagnosi in Endodonzia CBCT e Rx bidimensionali in endodonzia, anestesia: molecole e tecniche, cavità d'accesso guidata, sagomatura: analisi ed esecuzione del progetto, preflaring manuale e glide path meccanico, strumenti meccanici di ultima generazione, variabili anatomiche: gestione di anatomie complesse, confluenze, canali a C e Mb2. Detersione: principi base e sistemi di ultima generazione per l'attivazione degli irriganti, obiettivi dell'otturazione tridimensionale, dei canali radicolari, otturazione verticale a caldo mediante SystemB e Obtura, otturazione carrier based: thermafil vs guttacore, sealers endodontici di nuova generazione

- PARTE PRATICA

Live demo: sagomatura, detersione ed otturazione di un molare complesso.

Terapia Endodontica attraverso repliche anatomiche in resina (1Mono 1Bi ed 1Pluri radicolato); Terapia Endodontica di 3 denti naturali (1Mono 1Bi ed 1Pluri radicolato) montati su Protrain.

Modulo 2

- PARTE TEORICA

I ritrattamenti Endodontici: criteri decisionali, la cavità d'accesso nei ritrattamenti, come rimuovere la guttaperca dai canali radicolari e come rimuovere i thermafil.

Gli ultrasuoni in endodonzia, come rimuovere i perni fusi, avvitati e in fibra, come e quando rimuovere gli strumenti fratturati, come bypassare gradini e blocchi nei canali.

Danni iatrogeni: come evitarli e come ripararli, come eseguire un apacificazione diretta in MTA, come riparare perforazioni radicolari e del pavimento. I riassorbimenti esterni ed interni, le basi della microchirurgia endodontica, incappucciamento diretto della polpa

- PARTE PRATICA

Live demo: rimozione di un perno in fibra e di uno strumento fratturato. Apacificazione diretta in MTA. Riparazione di una perforazione del pavimento in MTA.

Rimozione di un perno in fibra, bypass di uno strumento fratturato, bypass di un gradino, rimozione dei carriers in plastica, ritrattamento completo di un monoradicolato e di un molare complesso, incappucciamento diretto della polpa, riparazione di una perforazione del pavimento, apacificazione diretta in MTA.

Webinar

Webinar di aggiornamento professionale:

"Webinar Essential Bond: Come, quando e perché"

Prof. Angelo Putignano

23 Giugno 2020

Webinar "Essential Lines : restauri posteriori" Dott. Giuseppe Chiodera

25 Giugno 2020

Webinar "Essential Shapes : restauri anteriori" Dott. Jordi Manauta

30 Giugno 2020

Webinar; Stick School: Cementazione Restauri Indiretti

Dott. Walter Devoto

2 Luglio 2020

"L'efficacia dei diversi approcci

nella prevenzione della carie e sulla re-mineralizzazione dei processi cariosi"

ELMEX WEBINAR

25 Gennaio 2021

ANDI incontra i giovani: "La cultura alla base della professione" evento organizzato in collaborazione con la CAO di Firenze

13 Febbraio 2021

"Le 10 regole d'oro per l'impronta perfetta" WEBINAR 3M con relatore Enrico Biani.

26 Febbraio 2021

"Odontoiatria Pediatrica del minimo intervento:

Il primo passo verso una gestione "user-friendly" del piccolo paziente"

ELMEX WEBINAR

22 Marzo 2021

"L'efficacia dei diversi approcci nella prevenzione della carie e sulla re-mineralizzazione dei processi cariosi"

Prof. Guglielmo

9 Aprile 2021

"Criteri di scelta nel restauro dell'elemento trattato endodonticamente: protocolli clinici"

WEBINAR DENTSPLY SIRONA ITALIA

28 Maggio 2021

"Presente e futuro dell'Oral Care: dalla prevenzione al trattamento"

COLGATE WEBINAR

14 Giugno 2021



Ministero della Giustizia

Sistema Informativo del Casellario Certificato del Casellario Giudiziale (ART. 24 D.P.R. 14/11/2002 N.313)

CERTIFICATO NUMERO: 8328/2022/R

Al nome di:

Cognome **SATRAGNO**
Nome **RICCARDO**
Data di nascita **04/02/1996**
Luogo di Nascita **GENOVA (GE) - ITALIA**
Sesso **M**

sulla richiesta di: **INTERESSATO**

per uso: **RIDUZIONE DELLA META' DELL'IMPOSTA DI BOLLO E DIRITTI: PER ESSERE ESIBITO IN
OCCASIONE DI CANDIDATURA ELETTORALE (ART. 1 COMMA 14 LEGGE 3/2019)**

Si attesta che nella Banca dati del Casellario giudiziale risulta:

NULLA


ESTRATTO DA: CASELLARIO GIUDIZIALE - PROCURA DELLA REPUBBLICA PRESSO IL TRIBUNALE DI GENOVA

GENOVA, 22/04/2022 14:59

IL RESPONSABILE DEL SERVIZIO CERTIFICATIVO

IL FUNZIONARIO GIUDIZIARIO
Dott.ssa Assunta DI ROSA

Il presente certificato non può essere prodotto agli organi della pubblica amministrazione o ai privati gestori di pubblici servizi della Repubblica Italiana (art. 40 D.P.R. 28 dicembre 2000, n. 445), fatta salva l'ipotesi in cui sia prodotto nei procedimenti disciplinati dalle norme sull'immigrazione (d.lgs. 25 luglio 1998, n. 286). Il certificato è valido se presentato alle autorità amministrative straniere.



**** AVVERTENZA ****

Certificato del casellario giudiziale - (ART. 24 D.P.R. 14/11/2002 N.313) - al nome di:

Cognome	Nome	Luogo di Nascita	Data di nascita	Sesso	Paternità	Codice Fiscale
SATRAGNO	RICCARDO	GENOVA	04/02/1996	M		

Si attesta che nella Banca dati del Casellario Europeo NULLA risulta.